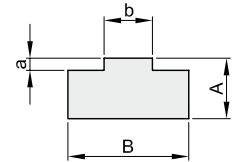


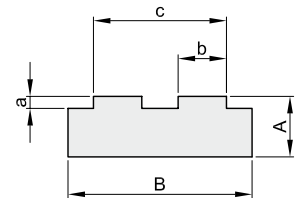
Profil „T“ für einfach Ketten

Typ	Ketten	Artikelnr.	ISO	B	A	b	a	kg/mt
T 0	3/8" x 7/32"	6011013301	06B1	15	10	5,4	1,5	0,13
T 1	1/2" x 5/16"	6011013401	08B1	20	10	7,4	2,2	0,18
T 1	1/2" x 5/16"	6011013402	08B1	20	15	7,4	2,2	0,26
T 1	1/2" x 5/16"	6011013403	08B1	20	20	7,4	2,2	0,34
T 2	5/8" x 3/8"	6011013501	10B1	20	10	9,2	2,6	0,16
T 2	5/8" x 3/8"	6011013502	10B1	20	15	9,2	2,6	0,25
T 2	5/8" x 3/8"	6011013503	10B1	20	20	9,2	2,6	0,33
T 3	3/4" x 7/16"	6011013601	12B1	25	10	11,3	2,4	0,20
T 3	3/4" x 7/16"	6011013602	12B1	25	15	11,3	2,4	0,32
T 3	3/4" x 7/16"	6011013603	12B1	25	20	11,3	2,4	0,43
T 4	1" x 17,02	6011013801	16B1	40	15	16,5	3,5	0,45
T 4	1" x 17,02	6011013802	16B1	40	20	16,5	3,5	0,68
T 5	1" 1/4 x 3/4"	6011014001	20B1	45	15	19,0	4,3	0,55
T 5	1" 1/4 x 3/4"	6011014002	20B1	45	20	19,0	4,3	0,77
T 6	1" 1/2 x 1"	6011014201	24B1	60	15	24,6	5,6	0,67
T 6	1" 1/2 x 1"	6011014202	24B1	60	20	24,6	5,6	0,97
* T 7	1" 3/4 x 1" 1/4	6011014401	28B1	75	20	30,0	6,9	
* T 8	2" x 1" 1/4	6011014601	32B1	80	20	30,0	7,8	



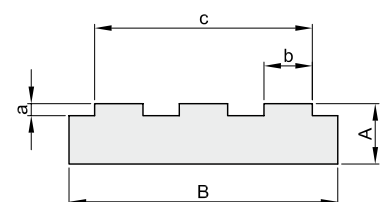
Profil „T“ für zweifach Ketten

Typ	Ketten	Artikelnr.	ISO	B	A	b	a	c	kg/mt
T 0.2	3/8" x 7/32"	6011023301	06B2	25	10	5,4	1,5	15,74	0,22
T 1.2	1/2" x 5/16"	6011023401	08B2	35	10	7,4	2,2	21,42	0,30
T 1.2	1/2" x 5/16"	6011023402	08B2	35	15	7,4	2,2	21,42	0,46
T 1.2	1/2" x 5/16"	6011023403	08B2	35	20	7,4	2,2	21,42	0,63
T 2.2	5/8" x 3/8"	6011023501	10B2	40	10	9,2	2,6	25,79	0,32
T 2.2	5/8" x 3/8"	6011023502	10B2	40	15	9,2	2,6	25,79	0,54
T 2.2	5/8" x 3/8"	6011023503	10B2	40	20	9,2	2,6	25,79	0,77
T 3.2	3/4" x 7/16"	6011023601	12B2	45	15	11,3	2,4	30,76	0,62
T 3.2	3/4" x 7/16"	6011023602	12B2	45	20	11,3	2,4	30,76	0,85
T 4.2	1" x 17,02	6011023801	16B2	65	15	16,5	3,5	48,38	0,86
T 4.2	1" x 17,02	6011023802	16B2	65	20	16,5	3,5	48,38	1,19
T 5.2	1" 1/4 x 3/4"	6011024001	20B2	70	15	19,0	4,3	54,45	0,89
T 5.2	1" 1/4 x 3/4"	6011024002	20B2	70	20	19,0	4,3	54,45	1,22
T 6.2	1" 1/2 x 1"	6011024201	24B2	88	20	24,6	5,6	72,96	1,48
* T 7.2	1" 3/4 x 1" 1/4	6011024401	28B2	105	25	30,0	6,9	89,56	
* T 8.2	2" x 1" 1/4	6011024601	32B2	105	30	30,0	7,8	88,55	



Profil „T“ für dreifach Ketten

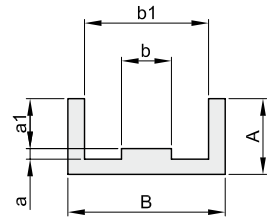
Typ	Ketten	Artikelnr.	ISO	B	A	b	a	c	kg/mt
T 0.3	3/8" x 7/32"	6011033301	06B3	35	10	5,4	1,5	25,88	0,77
T 1.3	1/2" x 5/16"	6011033401	08B3	45	10	7,4	2,2	35,24	0,82
T 1.3	1/2" x 5/16"	6011033402	08B3	45	15	7,4	2,2	35,24	1,06
T 1.3	1/2" x 5/16"	6011033403	08B3	45	20	7,4	2,2	35,24	1,27
T 2.3	5/8" x 3/8"	6011033501	10B3	55	10	9,2	2,6	42,38	0,85
T 2.3	5/8" x 3/8"	6011033502	10B3	55	15	9,2	2,6	42,38	1,13
T 2.3	5/8" x 3/8"	6011033503	10B3	55	20	9,2	2,6	42,38	1,40
T 3.3	3/4" x 7/16"	6011033601	12B3	60	15	11,3	2,4	50,22	0,86
T 3.3	3/4" x 7/16"	6011033602	12B3	60	20	11,3	2,4	50,22	1,16
T 4.3	1" x 17,02	6011033801	16B3	95	20	16,5	3,5	80,26	1,75



*Auf Anfrage

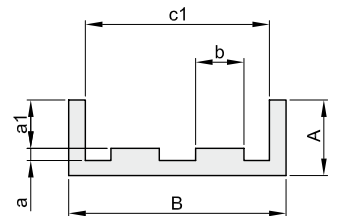
Profil „E“ für einfach Ketten

Typ	Ketten	Artikelnr.	ISO	B	A	a	a1	b	b1	kg/mt
E 0	3/8" x 7/32"	6011043301	06B1	25	10	1,5	4,35	5,4	15	0,17
E 1	1/2" x 5/16"	6011043401	08B1	30	15	2,2	7,17	7,4	20	0,27
E 2	5/8" x 3/8"	6011043501	10B1	33	20	2,6	9,45	9,2	23	0,39
E 3	3/4" x 7/16"	6011043601	12B1	38	20	2,4	11,11	11,3	28	0,39
E 4	1" x 17,02	6011043801	16B1	51	25	3,5	16,48	16,5	41	0,46



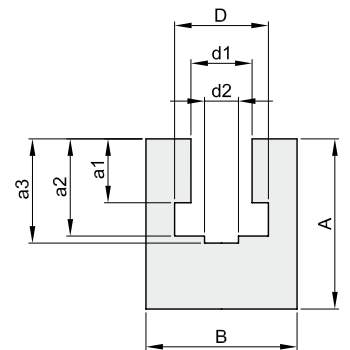
Profil „E“ für zweifach Ketten

Typ	Ketten	Artikelnr.	ISO	B	A	a	a1	b	c1	kg/mt
E 0.2	3/8" x 7/32"	6011053301	06B2	36	15	1,5	4,35	5,4	26	0,43
E 1.2	1/2" x 5/16"	6011053401	08B2	45	20	2,2	7,17	7,4	35	0,59
E 2.2	5/8" x 3/8"	6011053501	10B2	50	25	2,6	9,45	9,2	40	0,77
E 3.2	3/4" x 7/16"	6011053601	12B2	56	25	2,4	11,11	11,3	46	0,80
E 4.2	1" x 17,02	6011053801	16B2	85	30	3,5	16,48	16,5	75	1,12



Profil „BL“ für einfach Ketten

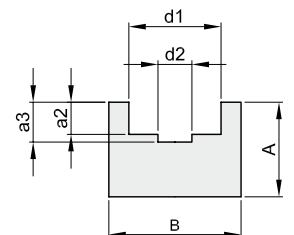
Typ	Ketten	Artikelnr.	ISO	B	A	a1	a2	a3	d1	D	d2	kg/mt
BL 0	3/8" x 7/32"	6011073301	06B1	20	25	5,6	8,7	10,0	6,6	9,3	4,0	0,43
BL 1	1/2" x 5/16"	6011073401	08B1	24	30	7,6	11,5	13,5	8,7	12,8	5,0	0,55
BL 2	5/8" x 3/8"	6011073501	10B1	30	35	9,5	13,5	14,8	10,4	15,4	6,0	0,83
BL 3	3/4" x 7/16"	6011073601	12B1	40	35	11,5	15,9	17,5	12,3	16,9	7,0	1,10
BL 4	1" x 17,02	6011073801	16B1	40	45	16,9	25,7	26,8	16,1	24,4	9,0	1,22
* BL 5	1" 1/4 x 3/4"	6011074001	20B1	50	50	19,4	29,3	31,2	19,3	27,5	11,0	
* BL 6	1" 1/2 x 1"	6011074201	24B1	60	60	25,2	38,2	40,1	25,7	36,5	16,0	
* BL 7	1" 3/4 x 1" 1/4	6011074401	28B1	60	70	30,8	46,9	48,9	28,3	41,5	17,0	
* BL 8	2" x 1" 1/4	6011074601	32B1	70	75	30,8	47,3	53,0	29,6	44,5	19,0	



*Auf Anfrage

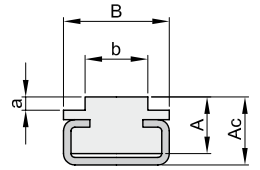
Profil „U“ für einfach Ketten

Typ	Ketten	Artikelnr.	ISO	B	A	a2	a3	d1	d2	kg/mt
U 0	3/8" x 7/32"	6011083301	06B1	20	15	2,8	4,2	9,2	4	0,26
U 1	1/2" x 5/16"	6011083401	08B1	25	15	3,5	4,8	12,7	5	0,31
U 2	5/8" x 3/8"	6011083501	10B1	25	15	3,6	5,1	15,2	6	0,30
U 3	3/4" x 7/16"	6011083601	12B1	25	20	3,9	5,7	16,7	7	0,40
U 4	1" x 17,02	6011083801	16B1	35	25	8,4	10,0	24,4	9	0,63



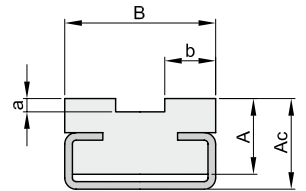
Profil „CT“ für einfach Ketten

Typ	Ketten	Artikelnr.	ISO	B	A	a	b	Ac	kg/mt
T 0 C3 A 15	3/8" x 7/32"	6011113301	06B1	20	15	1,5	5,4	17	0,69
T 1 C3 A 15	1/2" x 5/16"	6011113401	08B1	20	15	2,2	7,4	17	0,68
T 2 C3 A 15	5/8" x 3/8"	6011113501	10B1	20	15	2,6	9,2	17	0,67
T 3 C3 A 15	3/4" x 7/16"	6011113601	12B1	20	15	2,4	11,3	17	0,68
T 4 C5 A 15	1" x 17,02	6011113801	16B1	28	15	3,5	16,5	18	0,93
T 5 C9 A 20	1 1/4" x 3/4"	6011114001	20B1	38	20	4,3	19,0	27	1,51



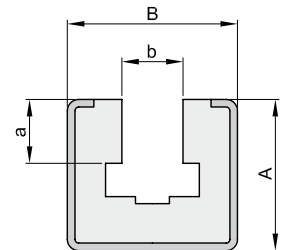
Profil „CT“ für zweifach Ketten

Typ	Ketten	Artikelnr.	ISO	B	A	a	b	Ac	kg/mt
T 0.2 C3 A 15	3/8" x 7/32"	6011123301	06B2	15,7	15	1,5	5,4	17	0,66
T 1.2 C3 A 15	1/2" x 5/16"	6011123401	08B2	21,4	15	2,2	7,4	17	0,70
T 2.2 C5 A 15	5/8" x 3/8"	6011123501	10B2	25,9	15	2,6	9,2	19	0,95
T 3.2 C5 A 15	3/4" x 7/16"	6011123601	12B2	30,7	15	2,4	11,3	19	0,97
T 4.2 C9 A 20	1" x 17,02	6011123801	16B2	48,3	20	3,5	16,5	27	1,61



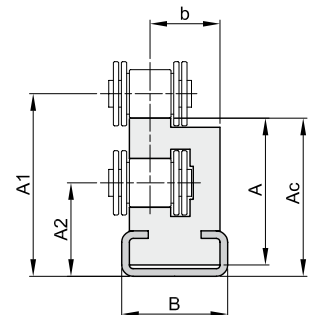
Profil „C 10 P“ für einfach Ketten

Typ	Ketten	Artikelnr.	ISO	B	A	b	a	kg/mt
C 10.0	3/8" x 7/32"	6011143301	06B1	30	24	6,6	5,6	1,39
C 10.1	1/2" x 5/16"	6011143401	08B1	30	24	8,7	7,6	1,33
C 10.2	5/8" x 3/8"	6011143501	10B1	30	24	10,4	9,5	1,29
C 10.3	3/4" x 7/16"	6011143601	12B1	30	24	12,3	11,5	1,23
C 11.4	1" x 17,02	6011143801	16B1	45	40	16,1	16,9	2,92



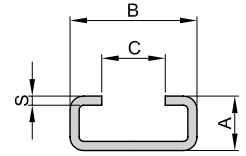
Profil „COMBI A-R“ für einfach Ketten

Typ	Ketten	Artikelnr.	ISO	Prof. met.	A	B	A1	A2	Ac	b	kg/mt
COMBI 0	3/8" x 7/32"	6011153301	06B1	C 3	26,4	20	31,6	19,5	28,4	17,3	0,84
COMBI 1	1/2" x 5/16"	6011153401	08B1	C 3	28,0	20	34,8	18,9	30,5	16,5	0,81
COMBI 2	5/8" x 3/8"	6011153501	10B1	C 3	34,4	20	41,1	21,2	36,0	15,5	0,87
COMBI 3	3/4" x 7/16"	6011153601	12B1	C 5	38,5	28	47,5	24,8	41,5	22,3	1,36
COMBI 4	1" x 17,02	6011153801	16B1	C 9	52,4	38	69,4	34,0	61,4	29,7	2,25



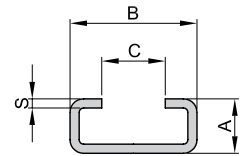
Metallprofil verzinkt

Typ	ArtikeInr.	A	B	C	S	kg/mt
C3	6011180003	10	20	10	1,5	0,46
C5	6011180005	12	28	14	1,5	0,64
C9	6011180009	18	38	22	1,5	0,93
C10	6011180010	24	30	20	1,5	0,89
C11	6011180011	40	45	31	2	1,96



Metallprofil rostfrei

Typ	ArtikeInr.	A	B	C	S	kg/mt
C3	6011190003	10	20	10	1,5	0,46
C5	6011190005	12	28	14	1,5	0,64
C9	6011190009	18	38	22	1,5	0,93
C10	6011190010	24	30	20	1,5	0,89



Technische Eigenschaften Polyethylen

Werkstoff	PE UHMW Polyethylen hoher Dichte	Temperaturbereich	bis +80°C
Spezifisches Gewicht	0,94 gr/cm ³	Koeffizient der Wärmeausdehnung	mm/°C 2 x 10 ⁻⁴ (2 mm/mt für jede 10°C)
Härte	Shore D 64/67		